


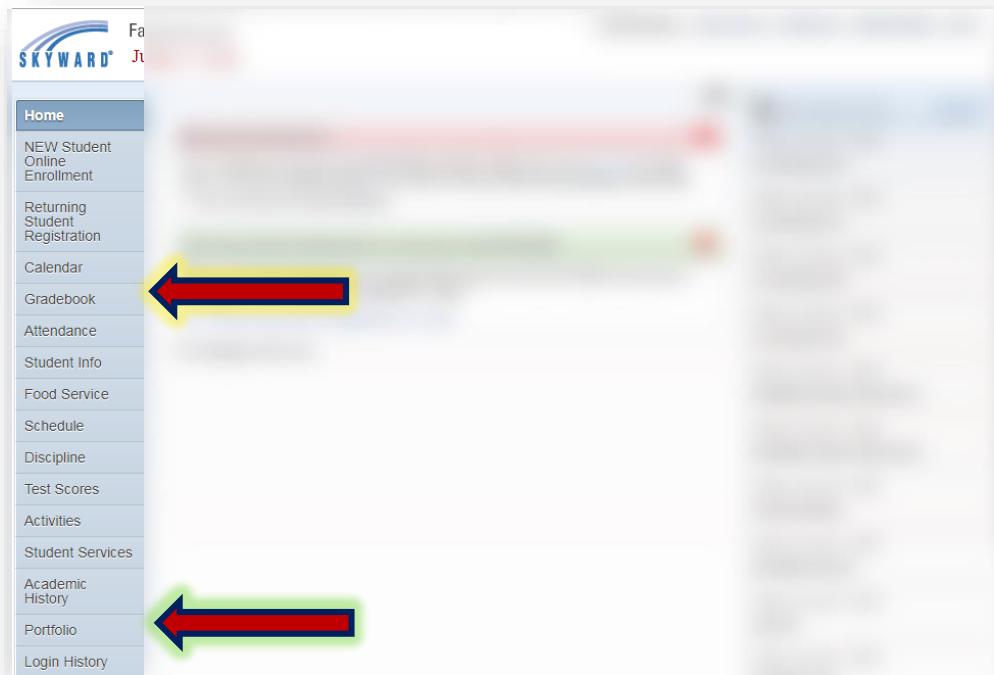




Cómo ver las Calificaciones de la Clase del Año Actual de su Estudiante

- 
Inicie sesión en su cuenta de Skyward Family Access
 - 
Seleccione la pestaña **Libro de calificaciones para ver las calificaciones actuales**
 - 
Seleccione la pestaña **Portafolio para ver las Cartas de Progreso y los Boletas de Calificaciones**



- 
Abra la pestaña Libro de calificaciones para mostrar la siguiente información
 - 
Las columnas resaltadas en amarillo representan el período de calificación actual

Class	ATH	PR1	Q1	PR2	Q2	SE1	S1	PR3	Q3	PR4	Q4	SE2
Period 3 (9:50 AM - 10:30 AM) Gus Odascr												
Chemistry I S1 Period 4 (10:40 AM - 11:20 AM) Emil Luthyscr		B	A-	B+	B	B	B					
Chemistry I S2 Period 4 (10:40 AM - 11:20 AM) Jamie Sandquistscr								A	A			
Statistics Period 5 (11:30 AM - 12:10 PM) Jacob Knesescr		B	B	B-	A-	A-	A-	B-	B-			
Test Chapter 3 Due: 01/22/2016 (Q3)												
Quiz 3.1 Due: 01/20/2016 (Q3)									A			
WS 3.13 Due: 01/19/2016 (Q3)									C+			
WS 3.11 Due: 01/15/2016 (Q2)												
Quiz 3B Due: 01/13/2016 (Q2)					B+							

Cómo ver las Calificaciones de la Clase del Año Actual de su Estudiante

- 🔍 Para ver los detalles de la tarea incluidos en la calificación de medio término, consulte los detalles en la calificación de término
- 🔍 Desde aquí, puede revisar un resumen de la calificación, así como todas las tareas y los grupos de calificaciones
 - 📌 También puede hacer clic en la asignación para ver información adicional

Q3 Progress Report

Jon (High School-Grades 9-12)

Statistics (Period 5) Jacob Knesescr

Summary [Grade Mark Legend](#)

Q3 Grade (01/19/2016 - 03/26/2016)	Percent	Points Earned
B-	83.00%	19 out of 23

Due	Assignment	Points Earned	Percent	Grade	Missing	No Count	Absent
Assignments		16 out of 20	80.00	C+			
01/19/16	WS 3.13	16 out of 20	80.00	C+			
Quizzes		3 out of 3	100.00	A			
01/20/16	Quiz 3.1	3 out of 3	100.00	A			
Tests							
01/22/16	Test Chapter 3	* out of 100					

Default Grade Mark Group

Grade Marks	Grade High	Grade Low
A	100.00	94.50
A-	94.49	91.50
B+	91.49	88.50
B	88.49	85.50
B-	85.49	82.50
C+	82.49	79.50
C	79.49	76.50
C-	76.49	73.50
D+	73.49	70.50