

# Home & School CONNECTION<sup>®</sup>

Working Together for School Success

May 2018

Sweetwater County School District #1

Title I Program



## SHORT NOTES

### The art of flexibility

Being flexible will allow your child to switch gears if plans change at the last minute or something doesn't work out as expected. Help him learn to "flex" his mind by playing board games with new rules you make up. Also, discuss how it's possible to do the same thing in different ways, such as taking two routes to the same house.

### Hands-on studying

With household materials like sugar or rice, your youngster could add variety to her studying. Suggest that she spread sugar or rice into a baking dish and write spelling words or math facts with her finger. Using her senses can cement the information in her mind.

### Annual checkup time!

If your child needs a checkup before school starts in the fall, book his appointment early. Pediatricians' schedules fill up quickly in the summer. *Tip:* Most schools require specific immunizations, so check that your youngster is up to date.

### Worth quoting


"If you look the right way, you can see that the whole world is a garden."

Frances Hodgson Burnett

## JUST FOR FUN

**Q:** How many balls of yarn would it take to reach the moon?

**A:** Just one—  
if it's big enough!



## Month-by-month learning

How can you keep the learning going while school is out? Try these fun ideas for taking advantage of monthly celebrations! Your child's skills will stay sharp, and you'll enjoy family time, too.

### May

Let your youngster cycle her way to math practice during *National Bike Month*. Encourage her to set a goal for time spent biking, and then take regular family bike rides.

She can create a graph to track her progress. Perhaps she'll make a picture graph and draw 1 bike wheel for every 15 minutes of cycling. She'll be able to calculate her time at a glance.

### June

Inspire your child to use persuasive writing during *National Safety Month*. Together, brainstorm safe behaviors (wear seat belts in the car, stay indoors during thunderstorms). Next, have her make posters with slogans ("Be on the safe side: Buckle up before you ride!"), facts ("Seat belts save lives"), and photos of family members following the rule.

## It's a wrap

Help your youngster bring the school year to a successful close with this to-do list:

- Thank teachers and other school staff. Your child could make cards or write thoughtful notes to show his appreciation.
- Suggest that he offer to assist his teacher with year-end jobs like taking down bulletin boards or packing up classroom games.
- Have your youngster find and return any books he borrowed from his teacher or the school library.♥



### July

Celebrate *National Park and Recreation Month* by exploring nature. Visit local parks, and have your youngster record her observations and use them to design field guides. Take along paper and colored pencils so she can sketch and label plants and animals, describe streams, or map out trails.

### August

Build communication skills with *National Radio Day*. Challenge your child to "launch" a radio station. She should think about her audience and purpose—who her listeners would be and the type of programming they would want. Now she can develop scripts and record broadcasts!♥



# Home & School

CONNECTION®

Trabajando juntos para el éxito escolar

Mayo de 2018

Sweetwater County School District #1

Title I Program



## NOTAS BREVES

### El arte de la flexibilidad

Ser flexible permite a su hijo cambiar si los planes se modifican en el último momento o algo no sale como él se esperaba. Ayúdelo a flexibilizar su mente jugando a juegos de mesa con nuevas reglas que se inventen. Comenten también cómo es posible hacer la misma cosa de distintas maneras, por ejemplo seguir dos rutas hacia la misma casa.

### Estudio a manos llenas

Su hija puede añadir variedad a su estudio con materiales que hay en casa como azúcar o arroz. Sugírela que extienda azúcar o arroz en una fuente para el horno y que escriba con el dedo las palabras para el dictado u operaciones matemáticas. Usar sus sentidos puede afianzar la información en su memoria.

### ¡Llega el examen médico anual!

Si su hijo necesita un examen médico antes de que el curso empiece en el otoño, pida pronto la cita con el doctor. Los horarios de los pediatras se llenan rápidamente en el verano. *Consejo:* Muchas escuelas requieren vacunas específicas, así que cerciórese de que su hijo las tiene todas.

### Vale la pena citar

“Si miras bien, te das cuenta de que todo el mundo es un jardín”.

Frances Hodgson Burnett

## SIMPLEMENTE CÓMICO

**P:** ¿Cuántas madejas de lana se necesita para alcanzar la luna?

**R:** Una ¡sí es lo suficientemente grande!



## Aprender mes a mes

¿Cómo se puede seguir aprendiendo cuando hay vacaciones en el colegio? ¡Pongan a prueba estas entretenidas ideas para aprovechar las celebraciones de cada mes! Las habilidades de su hija seguirán ágiles y disfrutarán del tiempo en familia.

### Mayo

Su hija puede combinar el ciclismo y las matemáticas durante el *Mes Nacional de la Bici*. Anímela a que se ponga una meta para el tiempo que pasa pedaleando y luego den paseos en bici con su familia. Puede crear una gráfica para controlar su progreso. Podría hacer una gráfica de imágenes y dibujar una llanta de bicicleta por cada 15 minutos de ciclismo. Así le será posible calcular el tiempo de un vistazo.

### Junio

Inspire a su hija a usar escritura persuasiva durante el *Mes Nacional de la Seguridad*. Piensen en comportamientos prudentes (usar cinturones de seguridad en el auto, quedarse dentro de un edificio durante las tormentas). A continuación, que haga carteles con eslóganes (“Sé prudente: ¡Abróchate el cinturón!”), información (“El uso del cinturón salva vidas”) y fotos de su familia obedeciendo la norma.

## Punto final

Ayude a su hijo a que termine con éxito el curso escolar con esta lista de cosas que hacer:

- Dar las gracias a los maestros y al personal escolar. Su hijo podría hacer tarjetas o escribir notas bien pensadas para mostrar su agradecimiento.
- Sugírela que ofrezca ayuda a su maestra con trabajos de fin de año como desmontar los tabloncillos de anuncios o guardar los juguetes de su clase.
- Dígale que encuentre y devuelva los libros que pidió prestados a su maestra o a la biblioteca.♥



### Julio

Celebren el *Mes Nacional de los Parques y el Recreo* explorando la naturaleza. Visiten los parques de su localidad y que su hija anote sus observaciones y las use para diseñar guías de campo. Llévase papel y lápices de colores para que pueda dibujar y rotular el nombre de plantas y animales, describir arroyos o hacer mapas de los senderos.

### Agosto

Desarrollen destrezas de comunicación con el *Día Nacional de la Radio*. Rete a su hija a que “lance” una emisora de radio. Podría pensar en su audiencia y en su objetivo: quiénes serán sus oyentes y qué tipo de programación tendrán. A continuación puede escribir guiones y grabar los programas.♥



## Gaining life skills

The older your youngster gets, the more he'll be able to do for himself. Teach him basic life skills with these ideas.

**Do tasks together.** Your child may be too young to cook dinner or clean the entire bathroom by himself, but he can move toward doing those jobs by helping you. Give him a task, such as stirring casserole ingredients and pouring the mixture



into a baking dish—then you put it in the oven. Or you might scrub the shower while he wipes down the mirror and sink.


**Hand over the reins.** Decide what tasks your youngster may be ready for by thinking about what he can already do. If he knows how to make his bed, maybe you'll teach him to change the sheets. Demonstrate putting on the fitted sheet, tucking in the top sheet, and replacing the pillowcase. The next time, let him try it by himself with you nearby for help. Eventually he'll be ready to do it on his own. ♥

### ACTIVITY CORNER

#### “Escape” puzzles

Escape rooms, where players have to solve puzzles to get out, are popular these days. Here's a way to bring the idea home for free. The bonus? Your youngster will work on logical thinking as she and her friends play.

**1. Choose a story line.** Each child should think of a “mission,” perhaps one related to a topic they're studying or a book they're reading.



*Example:*

“Escape Mars before a dust storm strikes.” She can write the scenario on an index card and place it in a shoebox.

**2. Create clues.** Have each player make up five puzzles to put in her box. For a Mars puzzle, your youngster might circle letters in a magazine article that can be arranged to spell *red planet* or make a crossword puzzle with words like *spaceship* and *cold*.

**3. Escape!** Now the children trade boxes and do the puzzles. The first person to solve all five has “escaped.” After they're all finished, they can make new boxes and play again. ♥



### Q & A

#### Keep a family journal

**Q:** I'd like for my son to write more this summer. Any suggestions?

**A:** Your son may be motivated to write more if you make it a family event. Consider starting a household journal, and you'll wind up with a record of your summer together!



Place a notebook and a cup of pens or pencils in a visible spot, maybe on the kitchen counter. Ask everyone to write at least one entry per week. You might write about everyday things, such as swinging on a swing set, or special events like an Independence Day parade. Perhaps your child will add pictures to illustrate journal entries. Or he could tape in mementos like ticket stubs and photographs.

At the end of each week, take turns reading entries aloud. When he goes back to school in the fall, your son may want to share your journal with his new teacher. This is a nice way for her to learn something about your child and his family. ♥

### PARENT TO PARENT

#### Talk about drugs

Our local police department held an information night about keeping kids away from drugs and alcohol. My daughter Bella is only 8, so I wasn't planning to attend until a friend asked me to go with her. I'm glad I did.

I found out that it is important to talk to children about drugs early and often. Taking the officers' advice, I went home and brought up the subject in a way Bella could understand. I explained that drugs

and alcohol are unhealthy and make it hard for people to do things they enjoy, such as swimming or reading. I also pointed out that these substances are illegal for kids and that if anyone asks her to try them, she should tell me or another adult right away.

Bella promised to say no to drugs. Of course, I know it may not be that easy when she's older and facing peer pressure. But at least the door is open, and we will keep talking about this challenging topic. ♥



### OUR PURPOSE

To provide busy parents with practical ideas that promote school success, parent involvement, and more effective parenting.

Resources for Educators, a division of CCH Incorporated  
128 N. Royal Avenue • Front Royal, VA 22630  
800-394-5052 • rfeustomer@wolterskluwer.com  
www.rfeonline.com

ISSN 1540-5621

# Destrezas para la vida

Al crecer, su hijo es capaz de hacer más cosas solo. Enséñele destrezas básicas para la vida con estas ideas.

**Hagan tareas juntos.** Puede que su hijo sea demasiado joven para cocinar la cena o limpiar



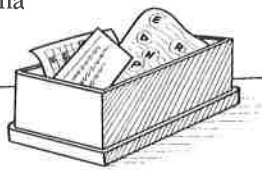
todo el baño solo, pero se acercará al objetivo de realizar esos trabajos si le ayuda a usted. Dele una tarea, por ejemplo mezclar los ingredientes del estofado o verter la mezcla en una fuente para el horno y luego póngala usted en el horno. O bien usted podría limpiar la ducha mientras él abrillanta el espejo y el lavabo.

## RINCÓN DE ACTIVIDAD

### Rompecabezas de "escape"

Las salas de escape, donde los jugadores tienen que resolver rompecabezas para poder salir de ellos, son muy populares en este momento. He aquí una manera de hacer suya esta idea en su casa y gratis. ¿La ventaja? Su hija usará el pensamiento lógico mientras juegan ella y sus amigas.

**1. Elijan un argumento.** Cada niña debe pensar en una "misión", quizá una relación con un tema que están estudiando o un libro que están leyendo. Ejemplo: "Escape a Marte antes de que llegue la tormenta de polvo". Puede escribir el escenario en una ficha de cartulina y colocarla en una caja de zapatos.



**2. Crean pistas.** Cada jugadora debe hacer cinco rompecabezas y ponerlos en su caja. Para un rompecabezas sobre Marte, su hija podría rodear con un círculo letras en una revista que puedan ordenarse hasta formar el nombre del planeta rojo o hacer un crucigrama con palabras como *nave espacial* y *frío*.

**3. ¡Escapen!** Finalmente las niñas se intercambian las cajas y resuelven los rompecabezas. La primera persona que resuelva los cinco habrá "escapado". Cuando todas las jugadoras hayan terminado pueden hacer nuevas cajas y jugar otra vez.♥



**Ceda el control.** Decida para qué tareas está listo su hijo pensando en lo que ya puede hacer. Si sabe cómo hacer su cama, usted podría enseñarle a cambiar las sábanas. Demuéstrele cómo se pone la sábana ajustada, cómo se remete la sábana de arriba y cómo se cambia el almohadón. La próxima vez, que lo haga él solo pero quédese cerca para ayudarlo. Con el tiempo estará listo para hacer la tarea por sí mismo.♥

## P & R

### Diario de familia

**P:** Me gustaría que mi hijo escribiera más este verano. ¿Qué me sugieren?

**R:** Su hijo podría sentirse más motivado a escribir si lo convirtieran en algo de toda la familia. Empiecen un diario en su hogar ¡y terminarán con un relato de lo que hicieron juntos este verano!



Coloque un cuaderno y una taza llena de bolígrafos o de lápices en un lugar visible como la mesa de la cocina. Pídale a todos que escriban por lo menos una entrada a la semana. Podrían escribir de cosas cotidianas, como ir a los columpios o celebraciones especiales como un desfile el Día de la Independencia. Sugíerale a su hijo que añada imágenes para ilustrar las entradas del diario. También podría pegar recuerdos como talones de boletos y fotografías.

Al final de cada semana lean sus entradas por turnos. Cuando su hijo vuelva al colegio en otoño quizá quiera compartir el diario con su nueva maestra. Es una forma agradable de que ella conozca algo sobre su hijo y su familia.♥

## DE PADRE A PADRE

### Hablen de las drogas

La policía de nuestra ciudad dio una sesión informativa una noche sobre el modo de evitar que los niños consuman drogas y alcohol. Mi hija Bella tiene sólo 8 años y yo no pensaba ir hasta que una amiga me pidió que la acompañara. Me alegro de haberlo hecho.

Descubrí que es importante hablar con los niños sobre las drogas temprano y con frecuencia. Siguiendo el consejo de la policía, al llegar a casa saqué a colación el tema con palabras que Bella pudiera entender.

Le expliqué que las drogas y el alcohol no son sanos y que hacen difícil que la gente pueda hacer cosas que le gustan como nadar o leer. También le indiqué que estas sustancias son ilegales para los niños y que si alguien le pide que las pruebe debería decírmelo inmediatamente a mí o a otra persona mayor.

Bella me prometió decir no a las drogas. Por supuesto sé que cuando crezca no será tan fácil y se enfrentará a la presión de los compañeros. Pero al menos la puerta está abierta y seguiremos hablando de este difícil tema.♥



**NUESTRA FINALIDAD**

Proporcionar a los padres ideas prácticas que promuevan el éxito escolar, la participación de los padres y un mejor entendimiento entre padres e hijos.

Resources for Educators, una filial de CCH Incorporated  
 128 N. Royal Avenue • Front Royal, VA 22630  
 800-394-5052 • rfeustomer@wolterskluwer.com  
 www.rfeonline.com  
 ISSN 1540-563X