

















Welcome to the wonderful world of Kindergarten! We are happy that your son or daughter will be in our class this year. We look forward to a great school year. We encourage you to participate in our class activities and hope you will let us know if you would like to stop by for a visit. We as a community share all of the supplies you provide. Please do not label supplies, except backpacks, lunch boxes, and extra clothes. Place all supplies in a plastic bag with your child's name.


## List of Supplies

- \_\_\_ 1 backpack (labeled with your child's name) 
- \_\_\_ 2 Spiral bound 3x5 index cards 
- \_\_\_ 1 set of Headphones 
- \_\_\_ 1 pack of Ticonderoga Pencils 
- \_\_\_ 2 packs of Expo Dry-Erase Fine Tip Markers 
- \_\_\_ 1 box of Dry-Erase markers 
- \_\_\_ 6 jumbo glue sticks 
- \_\_\_ 1 White Elmer's Glue 
- \_\_\_ 2 rolls of paper towels 
- \_\_\_ 2 boxes of Kleenex tissues 
- \_\_\_ 1 change of clothes for your child (labeled with your child's name) 
- \_\_\_ 2 boxes of 24 Crayola Crayons 
- \_\_\_ 12 Crayola Washable markers 
- \_\_\_ 2 boxes of ziplock baggies (one large size) 
- \_\_\_ 4 Plastic folders (1 blue, 1 green, 1 yellow, 1 red) 
- \_\_\_ 1- 4 Pack Play-Doh 

### Snack:

Please pack a healthy snack for your child daily. 

### Homework:

It is important that you help your child with his/her homework. We would appreciate it, if you would review their assignments daily. 

### Gym:

Please have your child wear sneakers for their physical education class. 

¡Bienvenido al maravilloso mundo de Kindergarten! Estamos felices de que su hijo o hija va a estar en nuestra clase este año. Esperamos tener un buen año. Si les es posible, vengan a las actividades de la escuela frecuentemente y si quieren visitar la clase, nos agradecería que nos avisen. Como parte de una comunidad, todos los útiles serán compartidos en la clase. Por favor no marque los útiles, solamente marque la lonchera, la mochila y el cambio de ropa con el nombre de su niño/ niña. Coloque todos los materiales en una bolsa plástica con el nombre de su hijo/a.

### Lista de Útiles:

\_\_\_ 1 mochila/bolsa para los libros(márquela con escriba el nombre de su hijo/a)



\_\_\_ 2 paquetes de tarjetas de índice 3x5 espiral



\_\_\_ 1 conjunto de Auriculares



\_\_\_ 1 paquete de Ticonderoga lápices(gordos)



\_\_\_ 2 paquetes de marcadores de punta fina Expo Dry-Erase



\_\_\_ 1 caja de marcadores, Dry-Erase



\_\_\_ 6 barras grande de pegamento (Glue-sticks)



\_\_\_ 1 cola blanca de Elmer



\_\_\_ 2 rollos de toallas de papel



\_\_\_ 2 cajas de pañuelos para nariz (Kleenex)



\_\_\_ 1 cambio de ropa para su hijo o hija (márquelo con nombre de su hijo/a)



\_\_\_ 2 cajas de crayones (24 Crayola Crayon Box)



\_\_\_ 1 caja de marcadores (12 Crayola Washable Markers)



\_\_\_ 2 cajas de (Ziplock) bolsitas plásticas (tamaño grande)



\_\_\_ 4 carpetas plásticas (1 azul, 1 verde, 1 amarillo, 1 roja)



\_\_\_ 1 - 4 paquete de Play-Doh



### Merienda:

Por favor de enviar merienda saludable para su hijo/a todos los días.



### Tarea:

La ayuda de los padres en la casa es esencial. Tomen interés en el trabajo de su hijo o hija. Revisen la tarea diariamente.



### Educación física:

Su hija o hijo tiene que usar tenis para la clase de educación física.

