




## Herramientas para resolver y verificar palabras difíciles i

Pruebe algo!	¡Revisalo!	Nota para los padres
<ul style="list-style-type: none"> <li>● Mira al dibujo</li> <li>● Piensa en lo que está pasando.</li> <li>● Salta la palabra. Regresa y relee.</li> </ul>	<p>¿ Eso tiene sentido?</p> 	<p>A medida que los niños leen, pueden usar el contenido del cuento para descifrar palabras difíciles, pero también hay que animarles a mirar a la palabra y pensar si lo han leído correctamente. Incluso cuando resuelven una palabra correctamente, pregúntales "¿Cómo sabes que esa palabra es ...?" Siempre decirles que miran bien a la palabra.</p>
<ul style="list-style-type: none"> <li>● Piensa qué tipo de palabra tiene sentido</li> <li>● Salta la palabra y vuelve a releer.</li> </ul>	<p>¿ Suena bien?</p> 	<p>Anime a los estudiantes a usar su conocimiento del lenguaje para resolver palabras. ¿Han pensado en qué tipo de palabra suena bien es esta oración?</p>
<ul style="list-style-type: none"> <li>● Lee la palabra parte por parte.</li> <li>● Mira lentamente a la palabra</li> <li>● Pon las partes juntas.</li> <li>● Prueba los dos sonidos del vocal.</li> </ul>	<p>¿ Eso parece correcto?</p> 	<p>Indique a los estudiantes que usen sus conocimientos de fonética para resolver palabras difíciles. Guíalos a transferir las habilidades que han aprendido en Fundaciones para resolver palabras. Busque sílabas, combinaciones de vocales y sufijos.</p>

## Estrategia para leer palabras largas

1. Haz un círculo alrededor de las partes de la palabra (prefijos) al **comienzo** de la palabra.

pre- un- re-

2. Haz un círculo alrededor de las partes de la palabra (sufijos) al **final** de la palabra.

-es -tion -ly

3. Subraya las letras que representan **los vocales** en la palabra.

ae ee ow oo

4. Diga las partes de la palabra.

pre**so**aking

5. Diga las partes rápido.

6. Conviértalo en una palabra real.

## Indicaciones para ayudar a los lectores a comprender / interpretar una historia

elemento de la historia	Descripción del	Indicaciones para comprender los
personajes	Un personaje es una persona, animal o criatura en una historia. Los personajes realizan las acciones y <b>hablar</b> , moviendo el <b>historia</b> a lo largo de un <b>trama</b> línea.	<ul style="list-style-type: none"> <li>★ ¿Puedes contarme sobre el personaje principal usando palabras para describirlo? Muéstrame una parte del libro que te haga pensar eso.</li> <li>★ ¿Cambia el personaje? ¿Qué causa este cambio?</li> <li>★ ¿El personaje aprendió una lección en esta historia?</li> <li>★ ¿Puedes hablar sobre algunas de las relaciones que tiene el personaje principal con otros personajes?</li> </ul>
Lugar	Eso es el tiempo y el lugar (o cuándo y dónde) ocurre la historia.	<ul style="list-style-type: none"> <li>★ ¿Dónde toma lugar esta historia? ¿Por qué es importante para la historia?</li> <li>★ ¿El lugar contribuye al estado de ánimo / sentimientos del personaje?</li> </ul>
Trama	Una trama es la secuencia de eventos que componen una historia.	<ul style="list-style-type: none"> <li>★ ¿Qué quiere el personaje principal?</li> <li>★ ¿Cuál es el gran problema en esta historia?</li> <li>★ ¿Cómo empeora el problema?</li> <li>★ ¿Qué hace el personaje principal para resolver este problema?</li> <li>★ ¿Cómo se resuelve el problema? ¿Cuál es la resolución?</li> <li>★ ¿Cuál es el evento más importante en esta historia? porque es tan importante?</li> </ul>
Tema	La idea central, o punto de una historia, ensayo o <b>narrativa</b> es su tema. Por lo general, es una lección de vida.	<ul style="list-style-type: none"> <li>★ ¿Qué crees que el autor te está enseñando sobre la vida? ¿Qué sucede en la historia que te hace pensar esto?</li> </ul>

## Indicaciones para ayudar a los lectores a comprender / interpretar el texto informativo

Componente	Descripción	Indicaciones para comprender
<b>la idea principal</b>	La idea principal es un resumen de lo que se trata principalmente el texto o una sección de un texto.	<ul style="list-style-type: none"> <li>★ Mira los títulos y las características del texto.</li> <li>★ Lee la primera oración de un párrafo.</li> <li>★ Lee la última oración de un párrafo.</li> <li>★ ¿Notas palabras / frases que se repiten?</li> <li>★ ¿Puedes citar o parafrasear una oración o encabezado que capture la idea principal?</li> </ul>
<b>Detalles clave</b>	Ser capaz de distinguir los detalles importantes de los detalles menos importantes significa tener en mente la idea principal y comprender cómo se combina la información.	<ul style="list-style-type: none"> <li>★ ¿Cómo organiza el escritor la información?                             <ul style="list-style-type: none"> <li>○ compara / contrasta (mismo / diferente)</li> <li>○ problema / solución (problema / problema solucionado)</li> <li>○ causa / efecto (<b>por qué</b> sucede algo / <b>qué</b> sucede)</li> <li>○ Secuencia (pone las cosas en orden)</li> </ul> </li> </ul>
<b>Vocabulario</b>	Conocimiento de las palabras clave ayuda a los estudiantes a aplicar conocimientos previos, expresar ideas y aprender más sobre nuevos conceptos.	<ul style="list-style-type: none"> <li>★ Explicar o describir el significado de la palabra _____.</li> <li>★ Explicar o describir el significado de una palabra / idea usando características de texto.</li> <li>★ Elige 2-3 palabras nuevas que hayas aprendido. Úsalos cuando resumas.</li> </ul>
<b>Características del texto</b>	Características del texto son los "ayudantes de texto" de los textos informativos. La información importante se muestra en fotos, gráficos, mapas, barras laterales, etc.	<ul style="list-style-type: none"> <li>★ ¿Qué información puede obtener de las características del texto ANTES de leer?</li> <li>★ ¿Cómo se conecta la información de las características del texto al texto principal?</li> </ul>



- Visite [www.storylineonline.net](http://www.storylineonline.net) (¡gratis!) Para ver algunos libros ilustrados. ¡Hay algunos favoritos de clase en el sitio!
- Luego, tenga una conversación:

Antes de leer	Durante la lectura	Después de leer
<ul style="list-style-type: none"><li>● ¿Qué tipo de historia es esta?</li><li>● ¿Que puede pasar?</li><li>● ¿Puedes hacer una predicción basada en el título?</li></ul>	<ul style="list-style-type: none"><li>● Haga una pausa para pensar y hablar sobre ...<ul style="list-style-type: none"><li>-algo divertido o emocionante.</li><li>-una nueva palabra o frase.</li><li>-cómo cambia el sentimiento de un personaje.</li></ul></li></ul>	<ul style="list-style-type: none"><li>● ¿Cuál fue tu parte favorita?</li><li>● Intentemos nombrar las partes importantes de la historia en orden</li><li>● ¿Qué aprendió el personaje?</li><li>● ¿Qué podemos aprender sobre la vida?</li></ul>

