


مرحباً بكم في عملية القبول بالمدارس المتوسطة

للعام الدراسي 2019-2020

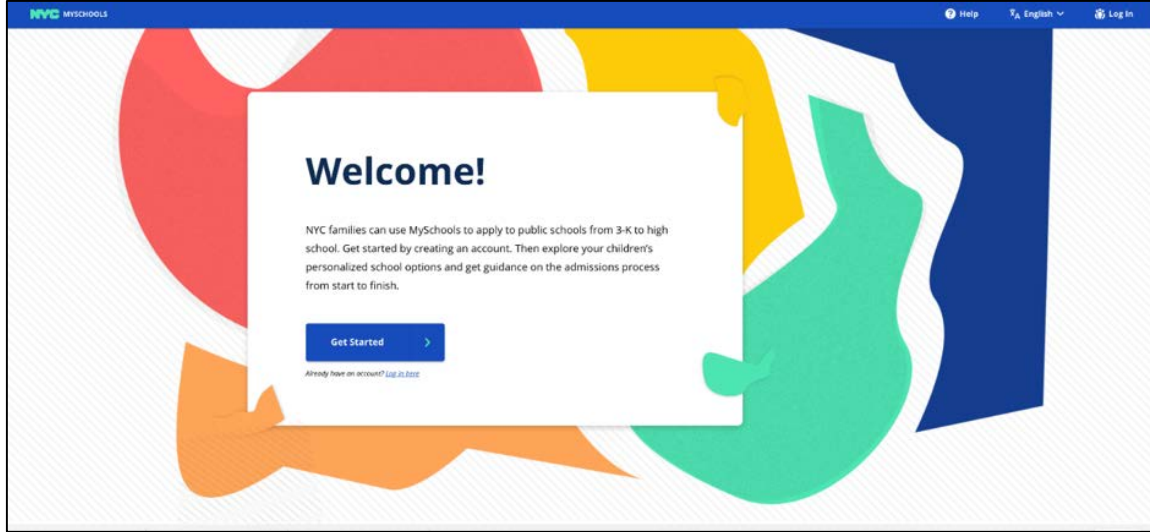
مكتب شؤون قيد التلاميذ



كيف يمكنني التقديم؟

- أوائل أكتوبر/ تشرين الأول
- الوصول إلى طلب التقديم للمدرسة المتوسطة المخصص لطفلكم على موقع (MySchools)*
- يمثل موقع **MySchools*** دليلاً للمدارس العامة بمدينة نيويورك على الإنترنت وأيضاً طلب تقديم مخصص لطفلكم. وسيتضمن جميع المدارس المتوسطة التي يتأهل طفلكم للمداومة بها كخيارات متاحة.
- بحلول 2 ديسمبر/ كانون الأول
- إضافة ما يصل إلى 12 برنامجاً إلى طلب التقديم الخاص بطفلكم عبر الإنترنت ووضعهم حسب ترتيب تفضيلاتكم الحقيقية
- مارس/ آذار
- (1) عرضاً واحداً

كيف يمكنني التقديم؟ (تكملة)



يقوم الآباء/ أولياء الأمور بإنشاء حساب باستخدام عنوان البريد الإلكتروني الخاص بهم.

لإضافة طفل إلى حسابهم، سوف يحتاجون لما يلي:

رقم تعريف التلميذ(ة) (OSIS)

رمز إنشاء الحساب (في خطابات الدعوة المرسلة إلى المنزل بالبريد؛ كما يمكن الحصول عليه من المدرسة الحالية)

يتوفر الدعم لطلبات الإلحاق باللغات العربية، والبنغالية، والصينية، والفرنسية، وكريول هايتي، والكورية، والروسية، والإسبانية، والأوردية.

الوصول إلى طلب الالحاق الخاص بطفلكم ومراجعته

هل تحتاجون إلى مساعدة؟

- تحدثوا مع الموجه الإرشادي بمدركتكم
- قوموا بزيارة أحد مراكز استقبال العائلات
- اتصل بنا على رقم الهاتف

718-935-2009

إذا رأيتم أي شيء غير دقيق على طلب الالحاق الخاص بكم، اتصلوا فوراً بالمدرسة الابتدائية الحالية لطفلكم.

عند اطلاعكم على طلب الالحاق، نرجو التأكد من مراجعة جميع المعلومات الخاصة بطفلكم:

- ✓ تأكدوا من صحة جميع المعلومات الشخصية، بما في ذلك العنوان.
- ✓ تأكدوا من أن السجل الأكاديمي لطفلكم دقيق ومكتمل.

ما هي المدارس التي يمكنني التقديم للإلتحاق بها؟

عند تسجيل الدخول إلى موقع ((MySchools، سيتوفر لكم قائمة مخصصة بالمدارس التي يمكنكم الاختيار من بينها. جميع المدارس العامة التابعة لإدارة التعليم التي يمكن لطفلكم التقديم للإلتحاق بها سوف تتضمن:

- المدرسة التي تتبعونها حسب التوزيع الجغرافي

- لمعرفة ما إذا كانت هنالك مدرسة متوسطة تابعة لتوزيعكم الجغرافي، زوروا الموقع الإلكتروني: schools.nyc.gov/Find-a-School

- المدارس التابعة للمنطقة التعليمية

- الأطفال الذين يقيمون في منطقة تعليمية معينة ويداومون في مدرسة في منطقة تعليمية مختلفة يعتبروا مؤهلين للتقديم للإلتحاق بالمدارس التابعة للمنطقة التعليمية في كلتا المنطقتين التعليميتين.

- مدارس عموم الحي

- مدارس عموم المدينة

المدارس المستقلة لها عمليات قبول منفصلة خاصة بها وهي ليست جزءاً من طلب الإلتحاق بالمدارس المتوسطة.

اختيار مدارس لطلب الالحاق الخاص بطفلكم

استكشفوا خيارات المدارس المتوسطة المتاحة لكم على موقع (MySchools) واطيفوا البرامج إلى طلب الالحاق الخاص بكم.

كيف يمكنكم اختيار المدارس التي ستتقدمون للالتحاق بها؟ ضعوا في اعتباركم ما يلي:

- كيف سينتقل طفلكم من البيت إلى المدرسة كل يوم؟ إن زيارة المدرسة تعتبر طريقة جيدة لمعرفة طول تلك الرحلة وكم من الوقت ستتغرق!
- ما الذي يجعل هذه المدرسة متميزة عن غيرها؟ هل هناك دورات دراسية معينة، أو نوادي، أو أنشطة، أو رياضات تروق لكم ولطفلكم؟
- كم عدد التلاميذ الذين يداومون بهذه المدرسة؟

كيف يحصل التلاميذ على عروض الالحاق بالمدارس المتوسطة؟

- الخيارات المدرجة على طلب الالحاق
- البرامج المدرجة على طلب الالحاق الخاص بطفلكم والترتيب الذي أدرجت وفقاً له
- أولويات القبول
- الترتيب الذي يتم وفقه اعتبار مجموعات المتقدمين
- طرق القبول
- كيف تتم موازنة التلاميذ مع المقاعد
- مدى توفر المقاعد
- عدد المقاعد المتاحة لمقدمي طلب الإلحاق



تعبة طلب الالحاق الخاص بطفلكم

• اضيفوا ما يصل إلى 12 خياراً للبرامج على طلب الالحاق الخاص بطفلكم. إذا كانت مدرسة ما لديها العديد من البرامج، يستطيع التلاميذ تقديم طلب للالتحاق ببرنامج واحد، أو بأكثر من برنامج في تلك المدرسة.

• تأكدوا من إدراجها حسب ترتيب التفضيلات الحقيقية لديكم، مع وضع برنامجكم المفضل في المرتبة رقم 1.

• طلبات الإلحاق العائلية هي التي تقود عملية القبول. أهم شيء يمكنك القيام به هو تقديم طلب كامل بالبرامج التي ترغبون في مداومة طفلكم بها.

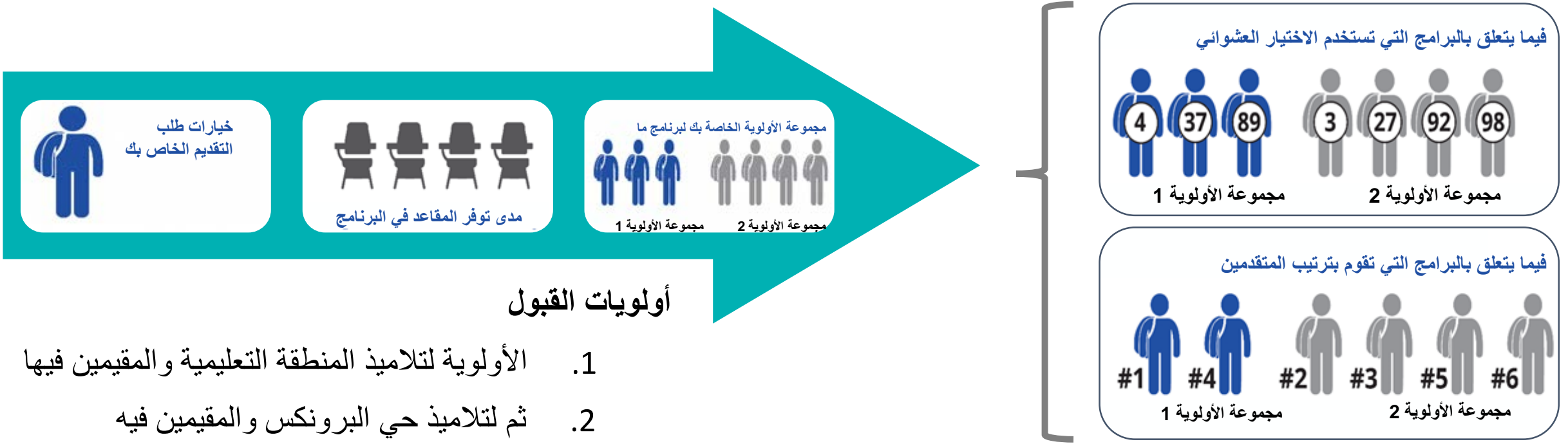
• قدموا طلب الالحاق بحلول يوم 2 ديسمبر/ كانون الأول، 2019.

تعبئة طلب الالحاق الخاص بطفلكم

- نصيحة | بعد إضافة برامجكم المفضلة، فكروا في إضافة المزيد من الخيارات إلى طلب الالحاق الخاص بكم.
- نصيحة | رتبوا البرامج التي تفضلونها عن المدرسة التي تتبعونها حسب التوزيع الجغرافي أو المدرسة ذات الصفوف المتواصلة في مرتبة أعلى من المدرسة التي تتبعونها حسب التوزيع الجغرافي أو المدرسة ذات الصفوف المتواصلة.
- تذكروا أنه إذا لم تتسلموا عرض إلحاق من أحد البرامج المدرجة في طلبكم للإلحاق، سوف تتم مواءمتكم مع برنامج به مقاعد متاحة بمنطقتكم التعليمية.

أولويات القبول

في بعض المدارس، يتم اعتبار التلاميذ في مجموعات. سوف يتم اعتبار جميع تلاميذ مجموعة الأولوية الأولى أولاً. إذا توفرت مقاعد، فسوف تعتبر البرامج التلاميذ في مجموعة أولوية القبول الثانية تاليًا، وهكذا دواليك.



أولويات القبول

1. الأولوية لتلاميذ المنطقة التعليمية والمقيمين فيها
2. ثم لتلاميذ حي البرونكس والمقيمين فيه

إن ذلك يعني أنه سوف يتم اعتبار جميع التلاميذ الذين يقيمون في المنطقة التعليمية ويذاومون بمدرسة بها والذين أدرجوا هذا البرنامج في طلب اللاحق الخاص بهم قبل التلاميذ الآخرين المقيمين بحي البرونكس الذين أدرجوا هذا البرنامج في طلب اللاحق الخاص بهم.

طرق القبول

إنَّ طريقة القبول هي الطريقة التي يقوم بها برنامج مدرسي باعتبار المتقدمين لنيل المقاعد الشاغرة. طرق القبول هذه لا تقوم بالاطلاع على أية معلومات أكاديمية:

- برنامج التوزيع الجغرافي

- بناء على عنوان محل الإقامة

- مفتوح

- اختيار عشوائي

- عدم الفرز المحدود

- اختيار عشوائي، لكن يمكن للتلاميذ أن ينتقلوا إلى مجموعة ذات أولوية أكبر بتسجيل الحضور بإحدى الفعاليات المدرسية

نصيحة | إذا أردتم تقديم طلب للالتحاق بإحدى برامج عدم الفرز المحدود، قوموا بزيارة البرنامج وتسجيل الحضور!

طرق القبول (تكملة)

إنّ طريقة القبول هي الطريقة التي يقوم بها برنامج مدرسي باعتبار المتقدّمين لنيل المقاعد الشاغرة. طرق القبول هذه تقوم بالاطلاع على المعلومات الأكاديمية:

• مفروز

- تقوم المدارس بترتيب المتقدمين بناء على الحضور، وامتحانات الولاية، والدرجات في الصف الرابع. وقد تكون هنالك متطلبات إضافية

• الفرز اللغوي

- استناداً إلى مهارات التلاميذ في اللغة الأصلية، و/ أو اللغة الإنكليزية و/ أو السنوات التي قضوها في الولايات المتحدة.

• الدرجة المرغّبة

- يتم قبول التلاميذ بناء على الدرجة التي يتم حسابها باستخدام بطاقات تقرير الصف الرابع، وامتحانات الولاية، والحضور، والسلوك.

للحصول على أحدث المعلومات حول كيفية اختيار التلاميذ لهذه البرامج، المرجو الاتصال مباشرة بالمدارس المتوسطة.

عروض الإلحاق وقوائم الانتظار

- سيحصل جميع التلاميذ على عرض إلحاق واحد للمدرسة المتوسطة في مارس/ آذار.
- ابتداءً من هذا العام، ستتمكن العائلات التي ترغب في متابعة عرض إلحاق مختلف عن العرض الذي تلقته في شهر مارس/ آذار من استخدام قوائم الانتظار.
- تتم إضافة التلاميذ تلقائيًا إلى قائمة الانتظار لأي برنامج (برامج) قاموا بتصنيفها أعلى من البرنامج الذي تلقوا منه عرض إلحاق.
- يمكن للعائلات أن تضيف نفسها إلى قوائم الانتظار على موقع MySchools.
- الشيء الأكثر أهمية الذي يمكن للعائلات القيام به هو استكمال طلب الإلحاق عالي الجودة بالمدارس المتوسطة.
- سوف تأتي المزيد من المعلومات حول قوائم الانتظار مع خطاب عرض الإلحاق الخاص بكم في مارس/ آذار.

تواريخ هامة

حضور اللقاءات المفتوحة ومعارض المدارس المتوسطة اتصلوا بالمدارس مباشرة لمعرفة وقت زيارتها.	فصل الخريف
الوصول إلى طلب اللاحق بالمدارس المتوسطة عبر موقع (MySchools)	أوائل أكتوبر/تشرين الأول
تقديم طلب الالتحاق بالمدارس المتوسطة قبل حلول يوم 2 ديسمبر/ كانون الأول، 2019.	2 ديسمبر/ كانون الأول
الحصول على عرض اللاحق الخاص بطفلكم للمدرسة المتوسطة	مارس/ آذار

موارد

احصلوا على المساعدة في تعبئة طلب الالتحاق الخاص بكم

- الموجه الإرشادي بمدركم
- قوموا بزيارة أحد مراكز استقبال العائلات
schools.nyc.gov/WelcomeCenters
- مكتب شؤون قيد التلاميذ | **718-935-2009**

تعرفوا على المزيد

- دليل المدارس المتوسطة بمدينة نيويورك لعام
2019 | myschools.nyc.gov
- نشرة البريد الإلكتروني حول عملية القبول
بالمدارس المتوسطة
schools.nyc.gov/Connect
- المدرسة التي تتبعونها حسب التوزيع الجغرافي
schools.nyc.gov/Find-a-School