

# مڈل اسکول داخلے ایک نظر میں۔

خوش آمدید! مڈل اسکول داخلہ کاروائی کے طریق کار میں آپ کی مدد کرنے کے لیے اس مجموعی جائزے کو استعمال کریں۔ ذیل میں بتایا گیا ہے کہ کس وقت کیا کرنا ہے:

## ستمبر

- مڈل اسکول کے انتخابات کے بارے میں بات چیت کرنے کے لیے اپنے بچے کے اسکول کے مشیر سے ملاقات کریں، اور مڈل اسکول داخلہ رہنمائی کی اپنی ایک کاپی حاصل کریں۔
- موسم خزاں کے لیے اپنے داخلہ کیلنڈر کی منصوبہ بندی کریں۔ اوپن ہاؤس مڈل اسکول داخلہ میلوں کی تواریخ، اوقات اور مقام کو ذیل پر جانیں [schools.nyc.gov/Middle](https://schools.nyc.gov/Middle)۔ اوپن ہاؤسز کی تازہ ترین معلومات کے لیے اسکول سے براہ راست رابطہ کریں۔

## اکتوبر - نومبر

- اکتوبر میں آپ ایک خط موصول کریں گے جو آپ کو یہ بتائے گا کہ آپ [MySchools.nyc](https://MySchools.nyc) پر آن لائن اپنے بچے کی درخواست تک رسائی کیسے حاصل کی جائے۔ ایک بار اپنے اکاؤنٹ میں لاگ ان کر لینے کے بعد، آپ ذیل کر سکتے ہیں:
- اپنے بچے کے مڈل اسکول انتخابات کی تحقیق کریں — آپ کا بچہ جن پروگراموں میں درخواست دینے کا اہل ہے یہ تمام بطور انتخاب دستیاب ہوں گے۔
- پروگراموں کے ناموں کے برابر میں ستاروں پر کلک کر کے اپنے پسندیدہ پروگراموں کو محفوظ کریں۔
- اپنی درخواست میں پروگراموں کا اضافہ کرنا شروع کریں۔ آپ 12 تک پروگراموں تک درخواست دے سکتے ہیں۔
- اپنے بچے کے ساتھ مڈل اسکول میلوں میں جائیں۔
- اوپن ہاؤسز میں شرکت کریں۔
- اپنے بچے کی درخواست کے لیے پروگراموں کی فہرست بنانے کے لیے اپنے موجودہ اسکول کے ایک مشیر کے ساتھ مل کر کام کریں۔ ذیل پر [schools.nyc.gov/Find-a-School](https://schools.nyc.gov/Find-a-School) یا 311 سے رابطہ کر کے یہ جانیں اگر آپ کا ایک زون اسکول ہے۔

## دسمبر

- اپنی مڈل اسکول درخواست کو 2 دسمبر، 2019 تک جمع کروائیں!
- تین میں سے ایک طرح درخواست دیں:
- آن لائن [MySchools.nyc](https://MySchools.nyc) — میں "Submit Application" پر کلک کریں
- اپنے بچے کے اسکولی مشیر کے ذریعے
- خاندان استقبالیہ مراکز میں - ذیل پر مقامات کو تلاش کریں [schools.nyc.gov/WelcomeCenters](https://schools.nyc.gov/WelcomeCenters)
- اپنی درخواست میں ان پروگراموں کو اپنی حقیقی ترجیح کی ترتیب میں درج کریں جن میں شرکت کرنے کے لیے آپ کا بچہ دلچسپی رکھتا ہے۔ اپنے پہلے انتخاب کو #1 کے طور پر درجہ بند کریں، اپنے دوسرے انتخاب کو #2 کے طور پر درجہ بند کریں؛ اور اسی طرح اسکولوں کو یہ علم نہیں ہو گا کہ آپ نے ان کو اپنے پہلے انتخاب کے طور پر درج کیا تھا یا بارہویں پر۔

## مارچ

- تمام درخواست دہندگان مڈل اسکول پیشکش کا ایک خط **مارچ 2020** میں موصول کریں گے۔ اس خط میں آپ کے بچے کی مڈل اسکول پروگرام پیشکش کے ساتھ ساتھ منتظرین کی فہرست کے طریق کار کی معلومات شامل ہوں گی۔ اپنی پیشکش کو قبول کرنے کے لیے مزید کوئی عمل کرنے کی ضرورت نہیں ہے۔

# یہ جانیں کہ طلبا مدل اسکول پیشکشیں کس طرح موصول کرتے ہیں؟

طلبا چار کلیدی عناصر کی بنیاد پر پروگراموں کی پیشکشیں موصول کرتے ہیں:

1. آپ کی درخواست میں انتخابات

2. نشست کی دستیابی

3. داخلے کی ترجیحات

4. داخلے کا طریق کار

ان تمام عناصر کے بارے میں معلومات سے آپ کو اپنی دلچسپی کے ہر پروگرام کی ایک پیشکش موصول کرنے کے امکانات کو جاننے میں مدد ملے گی۔

## پروگرام میں داخلہ کا طریق کار

کچھ پروگراموں کے لیے درخواست دہندگان بلا ترتیب انتخاب کی بنیاد پر پیشکش موصول کرتے ہیں۔ دیگر پروگراموں کے لیے، درخواست دہندگان کی تشخیص انتخاب کے معیار کی بنیاد پر کی جاتی ہے اور اس کے بعد ان کی درجہ بندی تشخیص کی بنیاد پر کی جاتی ہے۔



## پروگرام میں نشست کی دستیابی

ہر ایک پروگرام میں دستیاب نشستوں کی مخصوص تعداد ہوتی ہے۔

4

3

2


1

## ایک پروگرام کے لیے آپ کا ترجیحی گروپ

کچھ پروگرام دیگر گروپس سے پہلے درخواست دہندگان کے مخصوص گروپس کو داخلوں میں ترجیح دیتے ہیں، جیسے کہ ان طلبا کو جو ایک مخصوص زون یا ضلع میں رہتے ہیں۔ کنڈرگارٹن تا گریڈ 8 اسکول میں تعلیم جاری رکھنے والے 5 گریڈ کے طلبا کو ترجیح دی جاتی ہے۔ ایک پروگرام کے ترجیحی گروپ 1 میں تمام طلبا کو پہلے زیر غور لایا جائے گا۔ اس کے بعد، اگر اب بھی نشستیں دستیاب ہیں، تو اس پروگرام کے اگلے ترجیحی گروپ 2 میں طلبا کو زیر غور لایا جائے گا، اور اسی طرح چلتا رہے گا۔ یہ جاننے کے لیے کہ آپ کا بچہ ہر ایک پروگرام کے کس ترجیحی گروپ میں ہے اسکول کے صفحے پر درج داخلہ کے لیے ترجیحات دیکھیں۔ وہ مختلف پروگراموں کے لیے مختلف ترجیحی گروپس میں ہوں گے۔



ترجیح گروپ 1



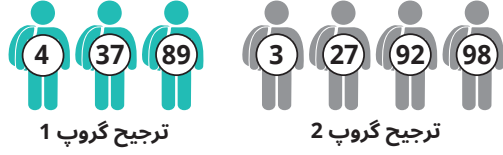
ترجیح گروپ 2

## آپ کی درخواست میں انتخابات



آپ اپنے بچے کی درخواست میں پروگراموں کے چتنے انتخابات درج کریں گے اور آپ ان کو جس ترتیب سے درج کریں گے اس سے فرق پڑتا ہے! اپنے بچے کی درخواست میں اپنی حقیقی ترجیح کی ترتیب میں 12 تک انتخابات کو شامل کریں۔ اس کے بعد درخواست کو جمع کروائیں۔ اگر آپ کا ایک زون اسکول ہے اور آپ چاہتے ہیں کہ آپ کا بچہ اس میں شرکت کرے تو اپنی درخواست میں زون شدہ پروگرام کو شامل کرنا یقینی بنائیں۔ البتہ یہ ضروری نہیں ہے کہ یہ آپ کا پہلا انتخاب ہو۔

## ان پروگراموں کے لیے جو بلا ترتیب انتخاب کا استعمال کرتے ہیں



ان پروگراموں کے لیے جو بلا ترتیب انتخاب کا استعمال کرتے ہیں طلبا بلا ترتیب انداز میں تعین کردہ نمبروں کی بنیاد پر پیشکش موصول کرتے ہیں۔ بلا ترتیب انتخاب کا استعمال کرنے والے پروگرام داخلے کے دو طریقوں میں سے کسی ایک کو استعمال کر سکتے ہیں: کھلا یا محدود چھان بین — یہ پروگرام درخواست دہندہ کی تعلیمی معلومات کو نہیں دیکھتے ہیں۔

### آئیے ایک نمونہ پروگرام کو دیکھتے ہیں جو داخلے کے لیے کھلے طریقے کو استعمال کرتا ہے:

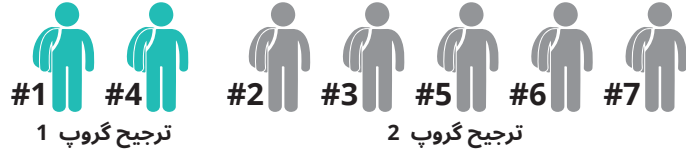
اس پروگرام میں چار نشستیں اور سات درخواست دہندگان ہیں۔ کیونکہ درخواست دہندگان کی تعداد نشستوں سے زیادہ ہے، یہ سب درخواست دہندگان اس پروگرام سے پیشکش موصول نہیں کریں گے۔  
**پہلا۔۔۔** ترجیحی گروپ 1 میں طلبا عددی ترتیب میں ایک پیشکش حاصل کرتے ہیں۔ کیونکہ ترجیحی گروپ 1 میں تین طلبا ہیں، وہ تمام ایک پیشکش حاصل کرتے ہیں۔

**اس کے بعد۔۔۔** ترجیحی گروپ 2 میں طلبا عددی ترتیب میں ایک پیشکش حاصل کرتے ہیں۔ چونکہ ترجیحی گروپ 1 میں طلبا کو پیشکشیں دیئے جانے کے بعد صرف ایک نشست باقی بچی ہے، ترجیحی گروپ 2 میں سے صرف ایک طالب علم — وہ طالب علم جو اس گروپ میں عددی ترتیب سے پہلا ہے — ایک پیشکش حاصل کرتا ہے۔

اب پروگرام کی تمام نشستیں پُر ہیں۔ ان کی بلا ترتیب انداز سے تفویض کردہ نمبروں کی بنیاد پر، ترجیحی گروپ 2 میں باقی ماندہ طلبا اس پروگرام میں ایک پیشکش موصول نہیں کرتے۔ پھر ان طلبا کو ان میں سے ہر ایک کی درخواست پر اگلے پروگرام میں پیشکشوں کے لیے زیر غور لایا جاتا ہے۔



## ان پروگراموں کے لیے جو درخواست دہندگان کی درجہ بندی کرتے ہیں



ان پروگراموں کے لیے جو درخواست دہندگان کی درجہ بندی کرتے ہیں، داخلے کے لیے طلبا کی تشخیص کی بنیاد ایک قائم کردہ انتخاب کے معیار پر ہوتی ہے جیسے کہ گریڈز، امتحان کے اسکور، حاضری، پابندی وقت، اور / یا تعلیم اور ذاتی طرز عمل۔ پروگرام درخواست دہندگان کی درجہ بندی کرنے والے مندرجہ ذیل طریقوں میں سے کسی ایک طریقے کو استعمال کر سکتے ہیں: چھان بین: چھان بین: زبان، یا مرکب اسکور — یہ پروگرام درخواست دہندگان کی تعلیمی معلومات کو دیکھتے ہیں۔

آئیے ایک ایسے نمونہ پروگرام کو دیکھتے ہیں جو درخواست دہندگان کی تشخیص اور درجہ بندی کرنے کے لیے چھان بین داخلہ طریق کار کو استعمال کرتا ہے:

اس پروگرام میں سات طلبا نے درخواست دی، جس میں صرف چار دستیاب نشستیں ہیں۔ سب سے پہلے، پروگرام کے انتخاب کے معیار اور داخلے کے روبرک کی بنیاد پر ان سب کی تشخیص کی جائے گی۔ اس کے بعد، اس تشخیص کی بنیاد پر ان کی درجہ بندی کی جائے گی۔

**پہلا۔۔۔** ترجیحی گروپ 1 میں طلبا درجہ بندی کے نمبر کی ترتیب میں ایک پیشکش حاصل کرتے ہیں۔ کیونکہ ترجیحی گروپ 1 میں دو درخواست دہندگان ہیں، دونوں ایک پیشکش حاصل کرتے ہیں۔

**اس کے بعد۔۔۔** ترجیحی گروپ 2 میں طلبا درجہ بندی کے نمبر کی ترتیب میں ایک پیشکش حاصل کرتے ہیں۔ چونکہ ترجیحی گروپ 1 میں طلبا کو پیشکشیں دیئے جانے کے بعد دو نشستیں باقی بچی ہیں، تو وہ طلبا جو ترجیحی گروپ 2 میں درجہ بندی کے نمبر کی ترتیب سے پہلے اور دوسرے نمبر پر ہیں انہیں پیشکش کی جاتی ہے۔

اب پروگرام کی تمام نشستیں پُر ہیں۔ ترجیحی گروپ 2 میں باقی ماندہ تین طلبا اس پروگرام میں ایک پیشکش حاصل نہیں کرتے۔ ان طلبا کو ان میں سے ہر ایک کی درخواست پر اگلے پروگرام میں پیشکشوں کے لیے زیر غور لایا جاتا ہے۔



## داخلہ کارروائی میں سرگرم عمل رہیں

schools.nyc.gov/Connect | تجاویز اور اہم تواریخ کی  
یاددہانی کے لیے مڈل اسکول داخلہ ای میل فہرست کے لیے  
سائن اپ کریں۔

schools.nyc.gov/Middle | مڈل اسکول داخلوں،  
اور تازہ ترین معلومات اور سرگرمیوں کی معلومات کے بارے  
میں جانیں۔ ہماری ویب سائٹ پر مڈل اسکول میلوں کی  
تواریخ، اوقات، اور مقامات دیکھیں۔

□ موسم خزاں میں مڈل اسکول میلے میں شرکت کریں!

## اسکول تلاش کریں اور درخواست دیں

MySchools.nyc | MySchools پر آپ کے بچے کے مڈل  
اسکول انتخابات کی آن لائن ڈائریکٹری اور ان کی انفرادی  
درخواست دونوں ہے۔ اپنے کمپیوٹر یا فون کے ذریعے مڈل  
اسکولوں کی تحقیق کریں، اپنے بچے کی درخواست کے لیے  
پروگرامز منتخب کریں، اور مڈل اسکول میں درخواست  
دیں — سب ایک ہی جگہ۔

□ پیر ۲ دسمبر، کی آخری تاریخ تک مڈل اسکول میں  
درخواست دیں!

2019		دسمبر					
اتوار	پیر	منگل	بدھ	جمعرات	جمعہ	ہفتہ	
1	2	3	4	5	6	7	
8	9	10	11	12	13	14	
15	16	17	18	19	20	21	
22	23	24	25	26	27	28	
29	30	31	1	2	3	4	

## ہم یہاں آپ کی مدد کرنے کے لیے موجود ہیں!

مڈل اسکول داخلہ کے بارے میں سوالات ہیں؟

- اپنے بچے کے اسکول کے مشیر سے بات کریں۔
- ذیل پر ہم سے رابطہ کریں 718-935-2009۔
- ایک خاندانی اسقبالیہ میں جائیں — مقامات،  
اوقات، اور تازہ ترین معلومات کے لیے ذیل پر جائیں  
schools.nyc.gov/WelcomeCenters