


Bienvenido al proceso de admisión a la escuela intermedia

2019-2020

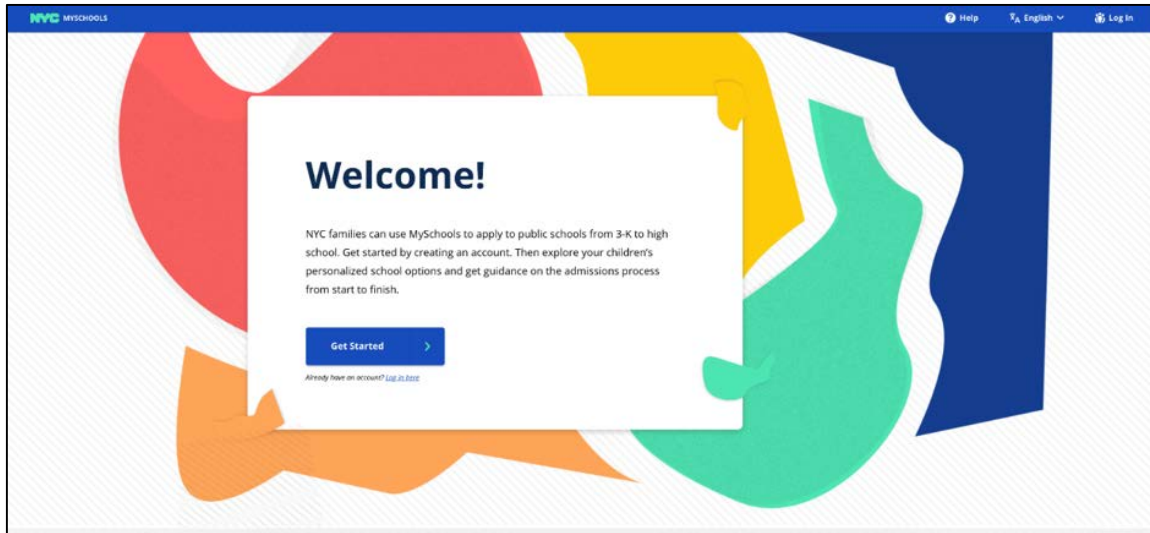
Oficina de Inscripción Estudiantil



Cómo solicitar el ingreso

- Principios de octubre
 - Acceda a la solicitud de ingreso a la escuela intermedia personalizada de su hijo en MySchools*
 - ***MySchools** es un directorio por internet y la solicitud personalizada de su hijo, donde se incluirán como opciones todas las escuelas intermedias en las que reúne los requisitos para asistir.
- A más tardar el 2 de diciembre
 - Incluya hasta 12 programas en la solicitud y colóquelos en su verdadero orden de preferencia.
- Marzo
 - 1 oferta

Cómo solicitar el ingreso (continuación)



- Los padres o tutores crearán una cuenta con sus direcciones de correo electrónico personales.
- Para agregar un estudiante a su cuenta, necesitarán:
 - Identificación estudiantil (OSIS)
 - Código para la creación de la cuenta (en cartas enviadas al hogar; también se puede obtener en la escuela actual).

Hay servicios de apoyo para realizar la inscripción en árabe, bengalí, chino, coreano, criollo haitiano, español, francés, ruso y urdu.

Acceda y revise la solicitud de su hijo

Cuando acceda a la solicitud, **no olvide revisar toda la información de su hijo:**

- ✓ Debe verificar que toda la información personal, incluyendo la dirección de su hijo, sea correcta.
- ✓ Asegúrese de que el expediente académico de su hijo sea exacto y esté completo.

¿Necesita ayuda?

- Hable con su consejero escolar.
- Visite un Centro de Bienvenida a las Familias.
- Llámenos al **718-935-2009**.

Si encuentra en la solicitud algún dato inexacto, comuníquese con la escuela primaria actual de su hijo lo antes posible.

¿A qué escuelas puede solicitar el ingreso?

Cuando inicie sesión en MySchools verá una lista personalizada de escuelas para elegir. La lista incluirá todas las escuelas públicas del DOE a las que su hijo puede solicitar el ingreso:

- **Su escuela zonal**
 - Averigüe si cuenta con una escuela intermedia zonal en schools.nyc.gov/Find-a-School.
- **Escuelas de distrito**
 - Si su hijo vive en un distrito y asiste a la escuela en otro, reúne los requisitos para solicitar el ingreso a las escuelas de distrito en ambos distritos.
- **Escuelas del condado**
- **Escuelas de la Ciudad**

Las escuelas *charter* tienen un proceso de admisión distinto y no forman parte del proceso de admisión a la escuela intermedia.

Elija las escuelas para la solicitud de su hijo

Explore sus opciones para la escuela intermedia en MySchools y agregue programas a su solicitud de ingreso.

¿Cómo elegir dónde solicitar el ingreso? Considere lo siguiente:

- ¿Cómo irá su hijo de la casa a la escuela todos los días? Visitar la escuela es una buena manera de ver cómo es el trayecto y cuánto tiempo toma.
- ¿Qué hace que la escuela sea especial? ¿Hay cursos académicos específicos, clubes, actividades o deportes que le interesen a usted y a su hijo?
- ¿Cuántos estudiantes asisten a la escuela?

¿Cómo se determinan las ofertas a la escuela intermedia?

- **Opciones en la solicitud**

- Los programas que incluye en la solicitud de su hijo Y el orden en que los coloca.

- **Prioridades de admisión**

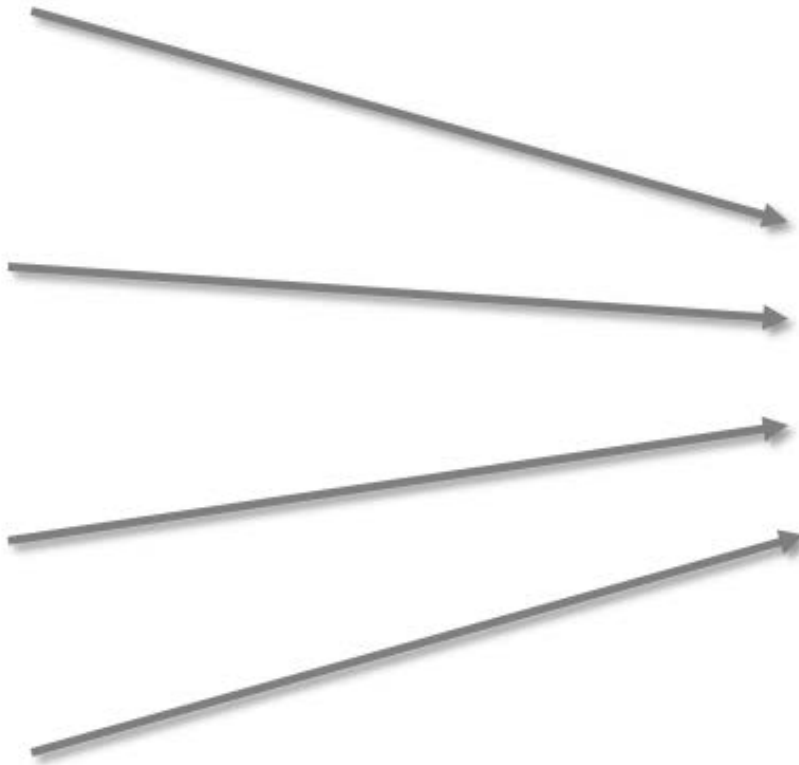
- El orden en el que se considera los grupos de aspirantes.

- **Métodos de admisión**

- Cómo se asigna cupo a los estudiantes.

- **Cupos disponibles**

- El número de cupos disponibles para los aspirantes.



Complete la solicitud de su hijo

- Incluya hasta 12 opciones de programas en la solicitud de su hijo. Si una escuela ofrece varios programas, puede solicitar el ingreso a uno o más de esos programas.
- Debe colocarlos en su verdadero orden de preferencia, con su programa favorito en el primer lugar.
- Las solicitudes de ingreso de las familias son las que orientan el proceso de admisión. Lo más importante es presentar una solicitud completa con los programas que prefiere para su hijo.
- Presente la solicitud a más tardar el **2 de diciembre de 2019**.

Complete la solicitud de su hijo

- **CONSEJO** | Después de agregar sus programas favoritos, le recomendamos que añada más opciones a su solicitud.
- **CONSEJO** | Coloque los programas que prefiera por encima de su escuela zonal o de la misma escuela a la que asiste.
- Recuerde que si no recibe una oferta de cupo en uno de los programas que haya incluido en su solicitud, se le asignará cupo en un programa que tenga disponibilidad en su distrito.

Prioridades de admisión

En algunas escuelas, se considera a los estudiantes en grupos. Se considerará primero a todos los estudiantes del primer grupo de prioridad. Si quedan cupos disponibles, se considerará a los estudiantes del segundo grupo de prioridad, y así sucesivamente.



Prioridades de admisión

1. Prioridad a los estudiantes y los residentes del distrito.
2. Después, a los estudiantes y los residentes de El Bronx.

Esto significa que **todos los estudiantes que viven o van a la escuela en el distrito** y que incluyan este programa en su solicitud serán considerados antes que **otros estudiantes de El Bronx** que incluyan este programa en su solicitud.

Métodos de admisión

Un método de admisión es la forma en que un programa considera a los aspirantes para asignar los cupos disponibles. Estos métodos de admisión **no** tienen en cuenta ningún tipo de información académica:

- **Zonal**
 - Según el domicilio
- **Abierto**
 - Selección aleatoria
- **Parcialmente no selectivo**
 - Selección aleatoria, sin embargo, los estudiantes pasarán a un grupo de prioridad más alto si firman la hoja de asistencia en un evento escolar.

CONSEJO | Si va a solicitar el ingreso a un programa parcialmente no selectivo, vaya al evento y firme la hoja de asistencia.

Métodos de admisión (continuación)

Un método de admisión es la forma en que un programa considera a los aspirantes para asignar los cupos disponibles. Estos métodos de admisión **sí** toman en cuenta la información académica:

- **Selectivo**

- Las escuelas clasifican a los estudiantes según la asistencia a clases, los exámenes estatales y las calificaciones de 4.º grado. Pueden existir requisitos adicionales.

- **Selectivo por idioma**

- Se basan en el idioma en el hogar del estudiante, el nivel de dominio del idioma o los años viviendo en Estados Unidos.

- **Puntaje compuesto**

- Se admite a los estudiantes tomando como base un puntaje que se calcula utilizando los boletines de calificaciones, los exámenes estatales, la asistencia a clases y la conducta en 4.º grado.

Para obtener la información más actualizada sobre cómo se selecciona a los estudiantes en estos programas, comuníquese con las escuelas intermedias directamente.

Ofertas de cupo y lista de espera

- En marzo, todos los estudiantes recibirán una única oferta de cupo para la escuela intermedia.
- A partir de este año, las familias que quieran intentar conseguir una oferta de cupo distinta de la que reciban en marzo podrán utilizar la lista de espera.
- Se incluirá a los estudiantes automáticamente en la lista de espera de todos los programas que hayan clasificado por encima de aquel del que han recibido una oferta.
- Las familias pueden anotarse en las listas de espera en MySchools.
- **Lo más importante es que las familias completen una buena solicitud de ingreso a la escuela intermedia.**
- Obtendrá más información sobre las listas de espera en la carta con la oferta que recibirá en marzo.

Fechas importantes

Otoño	Asista a los días de puertas abiertas y a las ferias de escuelas intermedias. Comuníquese directamente con las escuelas para averiguar cuándo es posible visitarlas.
Principios de octubre	Acceda a la solicitud de ingreso a la escuela intermedia en MySchools.
2 de diciembre	Presente la solicitud de ingreso a la escuela intermedia a más tardar el 2 diciembre de 2019.
Marzo	Recibirá la oferta para la escuela intermedia de su hijo.

Recursos

Obtenga más información

- Directorio de escuelas intermedias de NYC 2019
| [myschools.nyc](https://myschools.nyc.gov)
- Boletín por correo electrónico del proceso de admisión a la escuela intermedia
| schools.nyc.gov/Connect
- Su escuela zonal
| schools.nyc.gov/Find-a-School

Obtenga ayuda con su solicitud

- Su consejero escolar
- Visite un Centro de Bienvenida a las Familias
| schools.nyc.gov/WelcomeCenters
- Oficina de Inscripción Estudiantil
| **718-935-2009**