

NEW ROCHELLE HIGH SCHOOL



Class of 2020's
Drive-Through Graduation
June 25, 2020

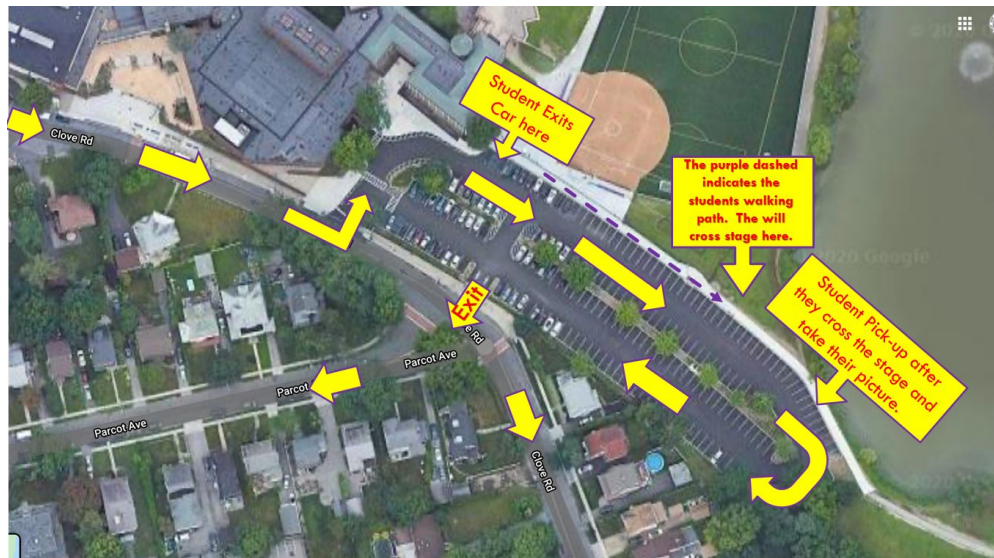
Para leer esta información en español, continúe desplazándose hacia la parte final de este documento.

1. A virtual Graduation Ceremony will be shared for viewing on [CSDNR's home page](#) and the [District's Facebook Page](#) on June 25th, at 10:30 AM.
2. Graduates will then have the opportunity to participate in a NRHS Campus drive-through graduation parade and a procession. Everyone must be wearing a mask. **Only one car will be allowed per graduate.** The procession will be streamed live on [CSDNR's home page](#) and the [District's Facebook Page](#).
3. All cars will enter NRHS campus driving into the House 4 parking lot by turning onto Braemar Ave. off of North Ave. Please arrive to begin the NRHS Campus drive-through graduation parade at the designated times below:
 - House 1 Graduates can begin lining up by last name
 - A-M at 12:30 PM
 - N-Z at 1:00 PM
 - House 2 Graduates can begin lining up by last name
 - A-M at 1:30 PM
 - N-Z at 2:00 PM
 - House 3 Graduates can begin lining up by last name
 - A-M at 2:30 PM
 - N-Z at 3:00 PM
 - House 4 Graduates can begin lining up by last name
 - A-M at 3:30 PM
 - N-Z at 4:00 PM

GRADUATION ROUTE MAPS



CONTINUED→



4. Graduates will be checked in once they reach underneath the House 4 Bridge. They will remain in the car and continue. The graduate should be dressed in **Cap, Gown, Tassel** and only approved **Regalia**.
5. Only one car is allowed per graduate. Family members must remain inside the car at all times. The graduate should NOT be the driver of the vehicle.
6. Cars should follow the path as designated on the maps which includes:
 - Entering the House 4 Parking Lot.
 - Driving alongside the lake in front of House 4.
 - Driving under the House 4 bridge where graduates will check in.
 - Driving around Clove Road alongside the McKenna Football field.
 - Driving passed the Embassy and Whitney Auditorium.
 - Finally entering the staff parking lot.
7. The graduate will exit the car at the designated area. All other guests must remain in the vehicle and follow the designated path. Guests must maintain the flow of traffic as directed by NRHS staff.
8. The graduate will walk the designated path and hand their name card to the announcer. Graduates must remain socially distanced (6ft apart) as indicated by the markers on the ground.
9. The graduate will walk to the designated area on the stage with their diploma cover, turn their tassel, and pose for a professional picture when their name is announced. They will take a 2nd professional picture with the lake as a backdrop. Please do not stop to interact with others; we must maintain social distancing.
10. Graduates must promptly re-enter their vehicle and proceed to exit the parking lot onto Clove Road.

Feel free to decorate your cars to celebrate your graduation.

Please text or call (914) 712-8594 by Friday, June 19th, if you will not have access to a vehicle on the day of graduation. Make sure that you clearly state the graduate's name and last name in your message.

We are asking that families please refrain from excessive honking and cheering as students' names are being announced so that each graduate is able to get their distraction free special moment.

An ambulance will be available in case of any medical emergency.

Hand sanitizer will be available for staff and students for use after touching any items or surfaces.

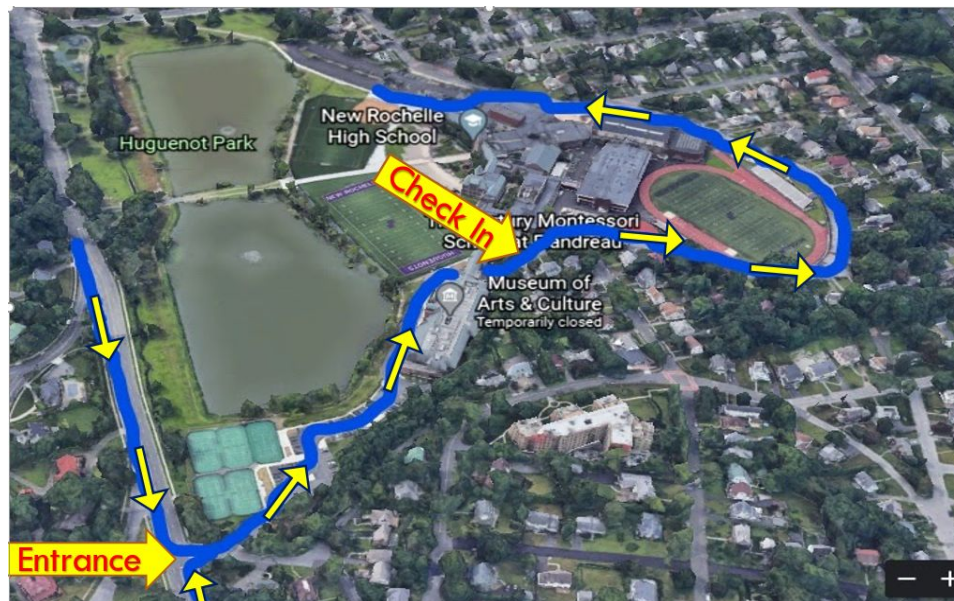
NEW ROCHELLE HIGH SCHOOL



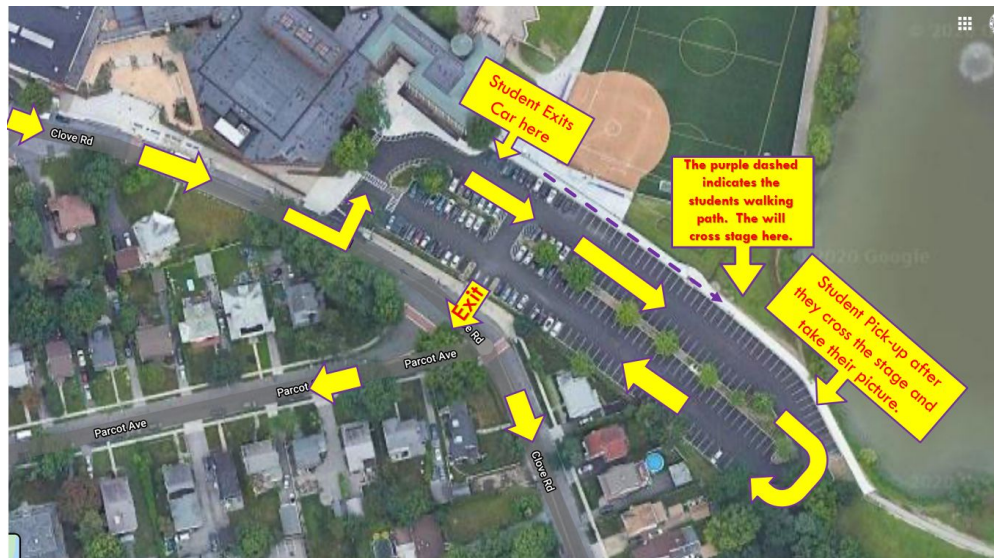
Clase de 2020
Graduación por Autoservicio
25 de junio de 2020

1. Se compartirá una Ceremonia de Graduación virtual para verla en la [página de inicio de CSDNR](#) y en la [página de Facebook](#) del Distrito el 25 de junio a las 10:30 a.m.
2. Los graduados tendrán la oportunidad de participar en un desfile de graduación y una procesión en el campus de NRHS. Todos deben llevar una máscara. Solo se permitirá un automóvil por graduado. La procesión se transmitirá en vivo en la [página de inicio de CSDNR](#) y en la [página de Facebook](#) del Distrito.
3. Todos los autos entrarán al campus de NRHS conduciendo hacia el estacionamiento de la Casa 4 girando en Braemar Ave. fuera de North Ave. Llegue para comenzar el desfile de graduación de autoservicio de NRHS Campus en los horarios designados a continuación:
 - Los graduados de la Casa 1 pueden comenzar a alinearse
 - Apellidos de la A a la M: 12:30 PM
 - Apellidos de la N a la Z: 1:00 PM
 - Los graduados de la Casa 2 pueden comenzar a alinearse
 - Apellidos A a la M: 1:30 PM
 - Apellidos N a la Z: 2:00 PM
 - Los graduados de Casa 3 pueden comenzar a alinearse
 - Apellidos A a la M: 2:30 PM
 - Apellidos N a la Z: 3:00 PM
 - Los graduados de Casa 4 pueden comenzar a alinearse
 - Apellidos A a la M: 3:30 PM
 - Apellidos N a la Z: 4:00 PM

MAPA DE RUTA DE GRADUACIÓN



CONTINUACIÓN →



4. Los graduados serán registrados una vez que lleguen debajo del Puente de la Casa 4. Permanecerán en el auto y continuarán. El graduado debe estar vestido con gorra, bata, borla y solo Regalia aprobado.
5. Solo se permite un automóvil por graduado. Los miembros de la familia deben permanecer dentro del automóvil en todo momento. El graduado NO debe ser el conductor del vehículo.
6. Los automóviles deben seguir el camino designado en los mapas que incluye:
 - Entrar utilizando el estacionamiento de la casa 4.
 - Conducir junto al lago frente a la Casa 4.
 - Conducir bajo el puente de la casa 4 donde se registrará a los graduados.
 - Conducir por la calle Clove Road junto al campo de fútbol McKenna.
 - Conducir pasando la entrada principal (embassy) y el Auditorio Whitney.
 - Finalmente, el auto entrará en al estacionamiento del personal escolar. (Clove Rd)
7. El graduado saldrá del auto en el área designada. Todos los demás invitados deben permanecer en el vehículo y seguir el camino designado. Los huéspedes deben mantener el flujo de tráfico según las indicaciones del personal de NRHS.
8. El graduado recorrerá el camino designado y entregará su tarjeta de presentación al anunciador. Los graduados deben permanecer socialmente distanciados (6 pies de distancia) como lo indican los marcadores en el suelo.
9. El graduado caminará al área designada en el escenario con su cubierta de diploma, dará vuelta su borla y posará para una foto profesional cuando se anuncie su nombre. Tomarán una segunda foto profesional con el lago como telón de fondo. Por favor no pare para interactuar con otros; debemos mantener el distanciamiento social.
10. Los graduados deben volver a ingresar rápidamente a su vehículo y proceder a salir del estacionamiento hacia Clove Road.

Siéntase libre de decorar sus autos para celebrar su graduación.

Envíe un mensaje de texto o llame al (914) 712-8594 antes del viernes 19 de junio si no tendrá acceso a un vehículo el día de la graduación. Asegúrese de indicar claramente el nombre y apellido del graduado en su mensaje.

Les pedimos a las familias que por favor se abstengan de tocar la bocina y animar excesivamente a medida que se anuncian los nombres de los estudiantes para que cada graduado pueda obtener su momento especial sin distracciones.

Habrà una ambulancia disponible en caso de cualquier emergencia médica. El desinfectante de manos estará disponible para que el personal y los estudiantes lo usen después de tocar cualquier artículo o superficie.

GRADUATION ROUTE MAPS/ MAPA DE RUTA DE GRADUACIÓN

